


HANNES patchwork forårsleg 3. del

Et gratis mønster til dig

Så er det tid igen til næste del af denne forårs leg.

Klip i pap

I dag skal du klippe 8 stk. figur C  (4 x 12 cm)



Klip i stof

I dag skal du ikke ri så meget men sy noget mere sammen. Husk ca. 1 cm sømrum på alle dele, når du klipper stoffet.

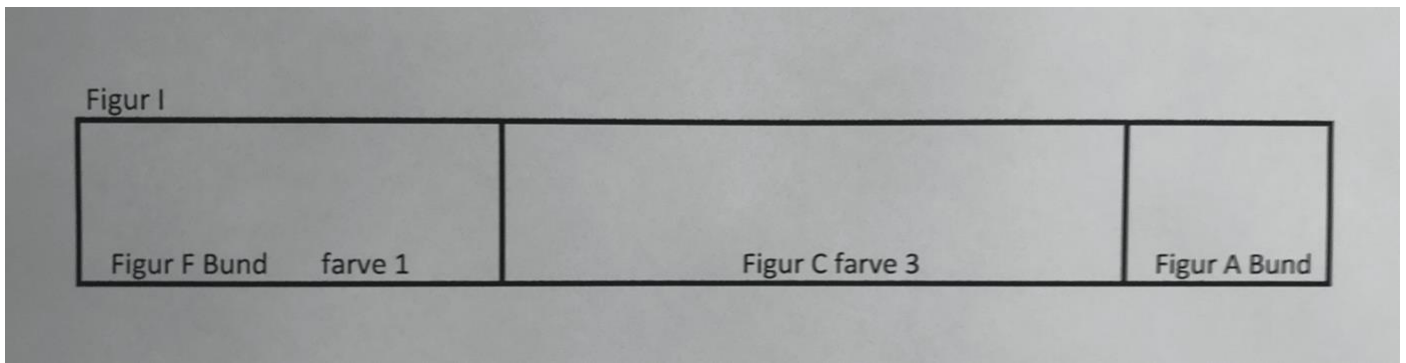
Farve 3:


Her skal du klippe stof til følgende figurer:
8 stk. C

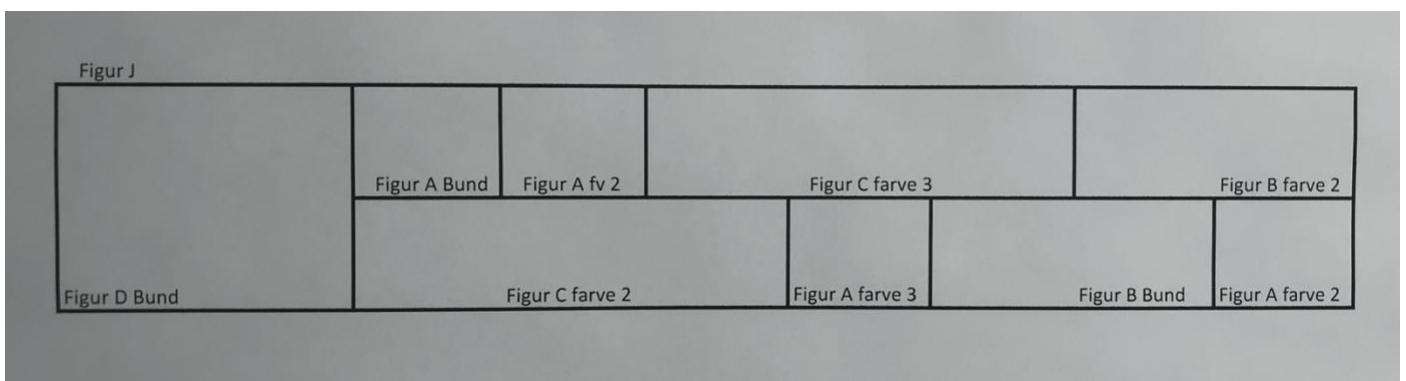
Sy sammen

Nu skal du have syet noget af det sammen.
Se denne tegning og sy

4 stk. af figur I 

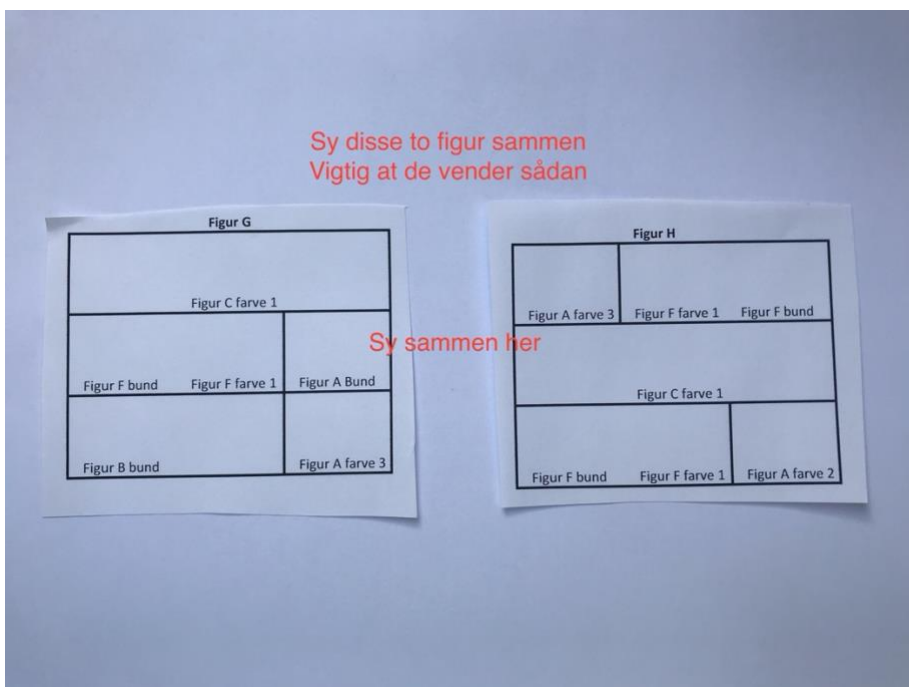


Og 4 stk. figur J 




Sy nu figur G og H sammen.

Alle skal vende som teksten på de forskellige figurer.



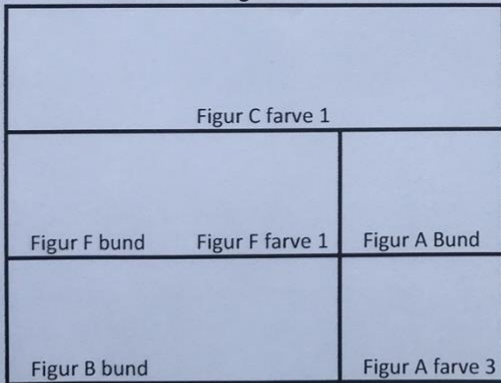
<https://www.hannes-patchwork.dk/shop/hannes-patchwork-foraarslegen-984c1.html>
og sy "Figur I" ovenpå.

Figur I

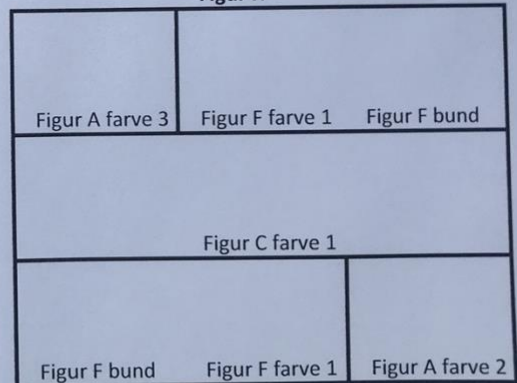


Når G og H er syet sammen, syr du Figur I her oven på

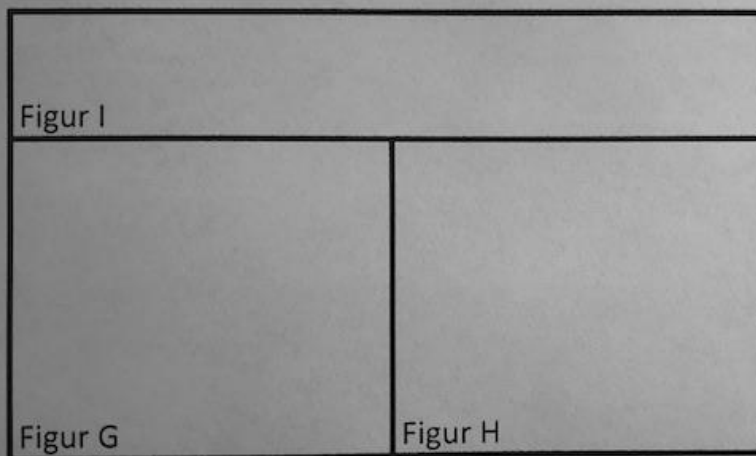
Figur G



Figur H



Her lidt mere enkelt - men husk at de skal vende rigtig.
G+H +I = Figur K



samle vejledning.

Overskud

Denne gang skal du helst kun have 4 stk. figur J tilbage.
Jo måske lidt tålmodighed til næste fredag.

Fortsat rigtig god fornøjelse 😊

og pas på dig selv.....